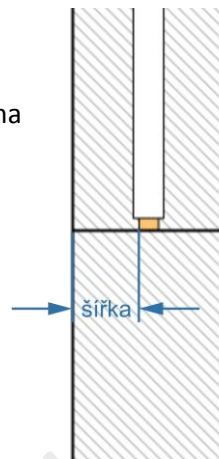


Zaměření parapety

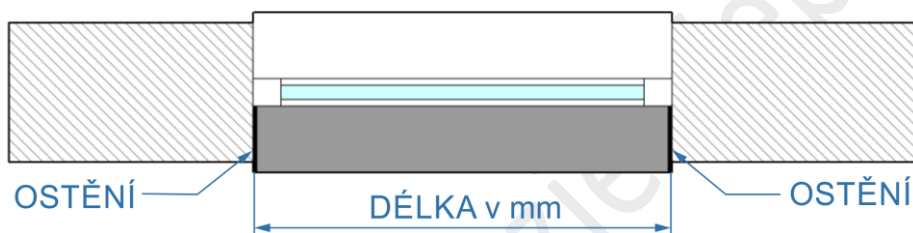
Zaměření šířky:

1. Zamerajte šírku od podkladového profilu pod rámom okna po hranu ostenia (omietky) na niekoľkých miestach.
2. K nameranému rozmeru pripočítajte min. 20mm.



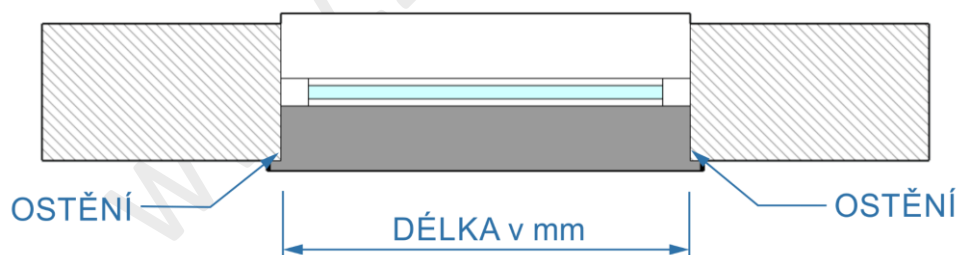
Zaměření délky:

- A.** Osazení parapety do otvoru, bez zapuštění do ostění



1. Zaměříte délku od ostění po ostění alespoň na dvou místech (blíže při okennímu rámu a blíže k ukončení ostění)
2. odečtete potřebné hodnoty (viz. Tabulka níže)

- B.** Osazení parapety do otvoru, se zapuštěním do ostění (90° - kolmé ostění)

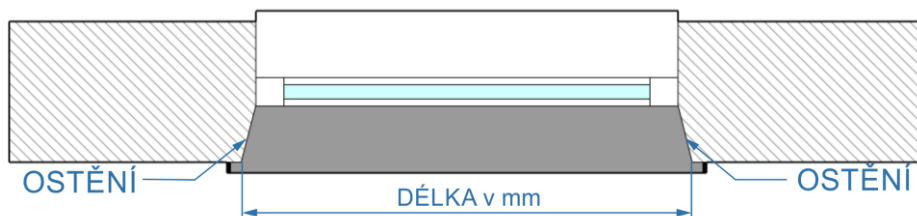


1. Zaměříte délku od ostění po ostění alespoň na dvou místech (blíže při okennímu rámu a blíže k ukončení ostění)
2. Připočtete požadovanou délku, kterou chcete zapustit do ostění
3. odečtete potřebné hodnoty (viz. Tabulka níže)

Přejeme Vám hodně spokojenosti s Vaším novým výrobkem

www.zaluzieweb.cz

C. Osazení parapety do otvoru, se zapuštěním do ostění (šikmé ostění)



1. Zaměřte délku od ostění po ostění alespoň na dvou místech (blíže při okennímu rámu a blíže k ukončení ostění)
2. Připočtete požadovanou délku, kterou chcete zapustit do ostění
3. odečtete potřebné hodnoty (viz. Tabulka níže)

Tabulka odpočtů:

Provedení parapet	PVC krytky	Lamino konce	AL krytky před omítkou	AL krytky po omítce
PVC	5 mm	-	-	-
Dřevotříska	5 mm	2 mm	-	-
AL 0,8-1,0-2,0mm	5 mm	-	5 mm	5 mm

Přejeme Vám hodně spokojenosti s Vaším novým výrobkem